

11-101 Estado do planeamento urbanístico dos concellos

Táboas do ano 2012

1. Concellos segundo o planeamento xeral vixente por provincias

Figura de planeamento vixente	A Coruña	Lugo	Ourense	Pontevedra	Galicia
PXOM adaptados (lei 9/2002)	27	9	23	6	65
PXOM adaptados non (lei 1/1997)	24	2	18	19	63
POMR	0	0	6	2	8
PXOU	3	3	1	4	11
NSP	35	30	15	25	105
DSU	1	10	7	0	18
Sen planeamento	3	11	21	4	39
Suspendidos (con Decreto)	1	2	1	2	6

Esta táboa ofrécenos información sobre os PXOM adaptados ou non á lei 9/2002, do 30 de decembro, de ordenación urbanística e protección do medio rural de Galicia, así como os concellos que contan con outro tipo de instrumentos de ordenación urbanística municipal vixente, a data 31/12/2012

2. Número de informes previos á aprobación inicial por provincias

Figura	A Coruña	Lugo	Ourense	Pontevedra	Galicia
PXOM	10	6	11	11	38
MP/PXOM, MP/PXOU ou MP/NSP	6	2	9	8	25

Esta táboa achega a información sobre o número de informes previos á aprobación inicial (IPAI) de Plans Xerais de Ordenación Municipal (PXOM), modificacións puntuais de PXOM (MP/PXOM), modificacións puntuais de Plans Xerais de Ordenación Urbana (MP/PXOU) ou modificacións puntuais de normas subsidiarias de planeamento (MP/NSP), emitidos ao longo do ano 2012

3. Número de aprobacions definitivas por provincias

Figura	A Coruña	Lugo	Ourense	Pontevedra	Galicia
PXOM	4	1	4	1	10
MP/PXOM, MP/PXOU ou MP/NSP	17	1	1	9	28

Esta táboa danos a información sobre o número de ordes de aprobación definitiva (AD) ou aprobación definitiva parcial de Plans Xerais de Ordenación Municipal (PXOM), modificacións puntuais de PXOM (MP/PXOM), modificacións puntuais de Plans Xerais de Ordenación Urbana (MP/PXOU) ou modificacións puntuais de normas subsidiarias de planeamento (MP/NSP), emitidas ao longo do ano 2012

4. Número de aprobacions definitivas segundo tipo de aprobación

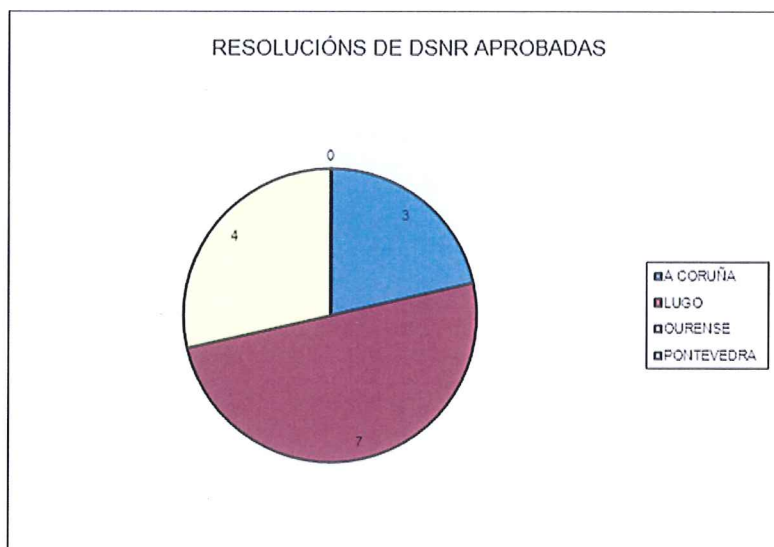
Figura	AD	AD Parcial	Total
PXOM	10	0	10
MP/PXOM, MP/PXOU ou MP/NSP	27	0	27

Esta táboa facilitaranos a información sobre o número de ordes de aprobación definitiva (AD) ou aprobación definitiva parcial de Plans Xerais de Ordenación Municipal (PXOM), modificacións puntuais de PXOM (MP/PXOM) ou modificacións puntuais de normas subsidiarias de planeamento (MP/NSP), emitidas ao longo do ano 2012

5. Número de resoluciones de aprobación por provincias

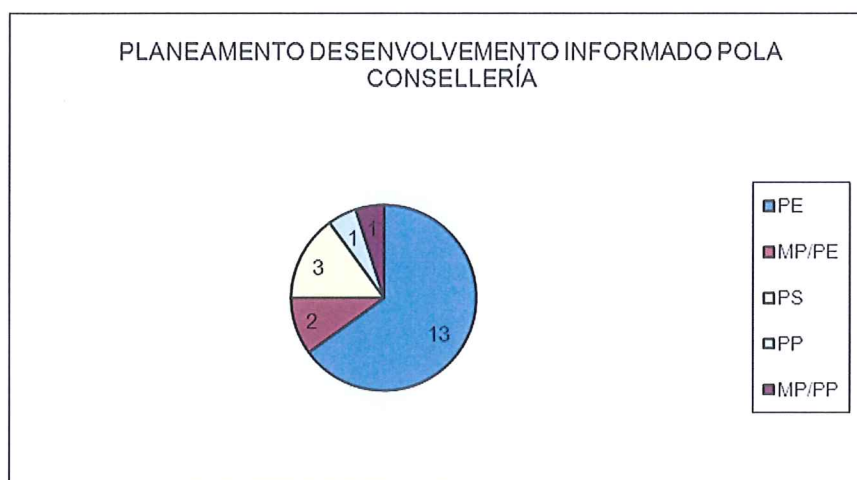
Esta táboa achega a información sobre o número de Resolucions de aprobación de expedientes de Delimitación de solo de núcleo rural (DSNR) emitidas ao longo do ano 2012.

DSNR aprobadas	
A Coruña	3
Lugo	7
Ourense	4
Pontevedra	0



6. Informes previos á aprobación definitiva do planeamento de desenvolvemento dos concellos

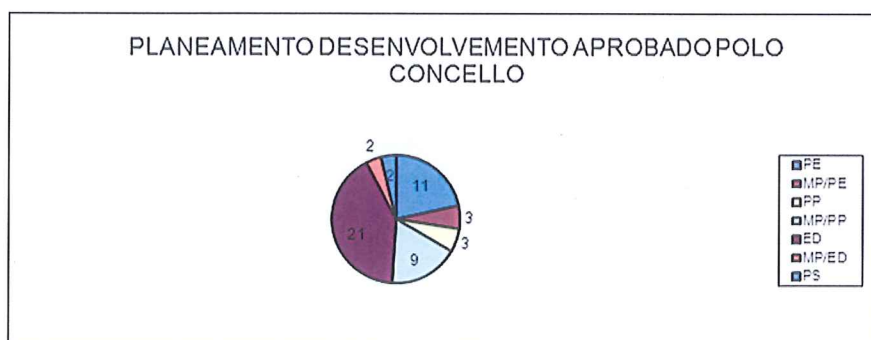
Figura	Informes
ED	0
MP/ED	0
PE	13
MP/PE	2
PS	3
MP/PS	0
PP	1
MP/PP	1



Un gráfico facilitaranos información sobre o planeamento de desenvolvemento informado pola consellería durante o ano 2012

7. Proxectos de planeamento de desenvolvemento aprobados nos concellos

Figura	Informes
ED	21
MP/ED	2
PE	11
MP/PE	3
PS	2
MP/PS	0
PP	3
MP/PP	9



O gráfico ofrécenos información sobre o planeamento de desenvolvemento aprobado polos concellos durante o 2012