

## 11-101 Estado do planeamento urbanístico dos concellos

Táboas do ano 2013

### 1. Concellos segundo o planeamento xeral vixente por provincias

Figura de planeamento vixente	A Coruña	Lugo	Ourense	Pontevedra	Galicia
PXOM adaptados (lei 9/2002)	29	11	25	7	<b>72</b>
PXOM adaptados non (lei 1/1997)	24	2	18	19	<b>63</b>
POMR	0	0	6	2	<b>8</b>
PXOU	3	3	1	4	<b>11</b>
NSP	33	29	15	24	<b>101</b>
DSU	1	9	6	0	<b>16</b>
Sen planeamento	3	11	20	3	<b>37</b>
Suspendidos (con Decreto)	1	2	1	2	<b>6</b>

Esta táboa ofrécenos información sobre os PXOM adaptados ou non á Lei 9/2002, do 30 de decembro, de ordenación urbanística e protección do medio rural de Galicia, así como os concellos que contan con outro tipo de instrumentos de ordenación urbanística municipal vixente, a data 31/12/2013

### 2. Número de informes previos á aprobación inicial por provincias

Figura	A Coruña	Lugo	Ourense	Pontevedra	Galicia
PXOM	3	7	7	4	<b>21</b>
MP/PXOM, MP/PXOU ou MP/NSP	7	6	6	14	<b>33</b>

Esta táboa achega a información sobre o número de informes previos á aprobación inicial (IPAI) de Plans Xerais de Ordenación Municipal (PXOM), modificacións puntuais de PXOM (MP/PXOM), modificacións puntuais de Plans Xerais de Ordenación Urbana (MP/PXOU) ou modificacións puntuais de normas subsidiarias de planeamento (MP/NSP), emitidos ao longo do ano 2013

### 3. Número de aprobacións definitivas por provincias

Figura	A Coruña	Lugo	Ourense	Pontevedra	Galicia
PXOM	2	3	2	1	8
MP/PXOM, MP/PXOU ou MP/NSP	7	1	4	9	21

Esta táboa danos a información sobre o número de ordes de aprobación definitiva (AD) ou aprobación definitiva parcial de Plans Xerais de Ordenación Municipal (PXOM), modificacións puntuais de PXOM (MP/PXOM), modificacións puntuais de Plans Xerais de Ordenación Urbana (MP/PXOU) ou modificacións puntuais de normas subsidiarias de planeamento (MP/NSP), emitidas ao longo do ano 2013

### 4. Número de aprobacións definitivas segundo tipo de aprobación

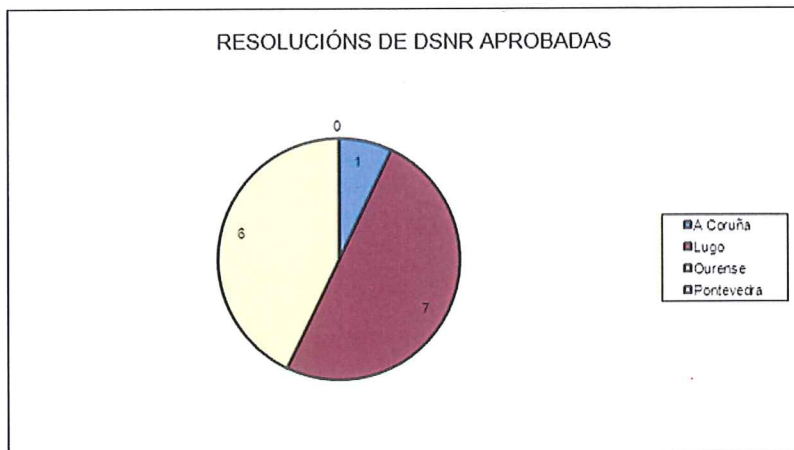
Figura	AD	AD Parcial	Total
PXOM	8	0	8
MP/PXOM, MP/PXOU ou MP/NSP	21	0	21

Esta táboa facilitaranos a información sobre o número de ordes de aprobación definitiva (AD) ou aprobación definitiva parcial de Plans Xerais de Ordenación Municipal (PXOM), modificacións puntuais de PXOM (MP/PXOM) ou modificacións puntuais de normas subsidiarias de planeamento (MP/NSP), emitidas ao longo do ano 2013

### 5. Número de resolucións de aprobación por provincias

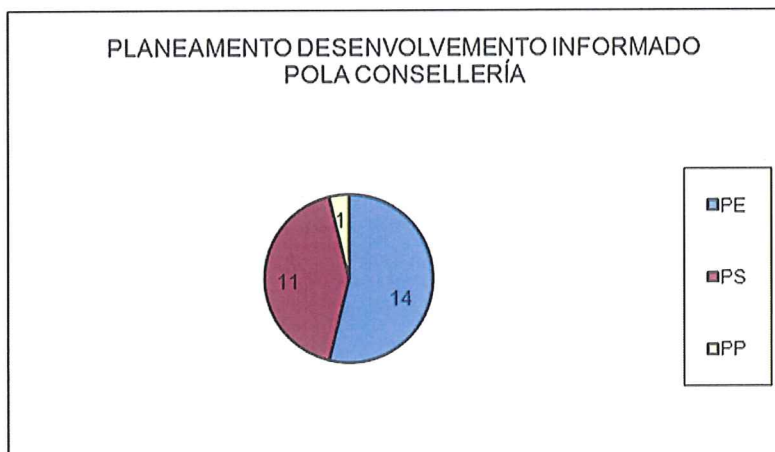
Esta táboa achega a información sobre o número de Resolucións de aprobación de expedientes de Delimitación de solo de núcleo rural (DSNR) emitidas ao longo do ano 2013

DSNR aprobadas	
A Coruña	1
Lugo	7
Ourense	6
Pontevedra	0



### 6. Informes previos á aprobación definitiva do planeamento de desenvolvemento dos concellos

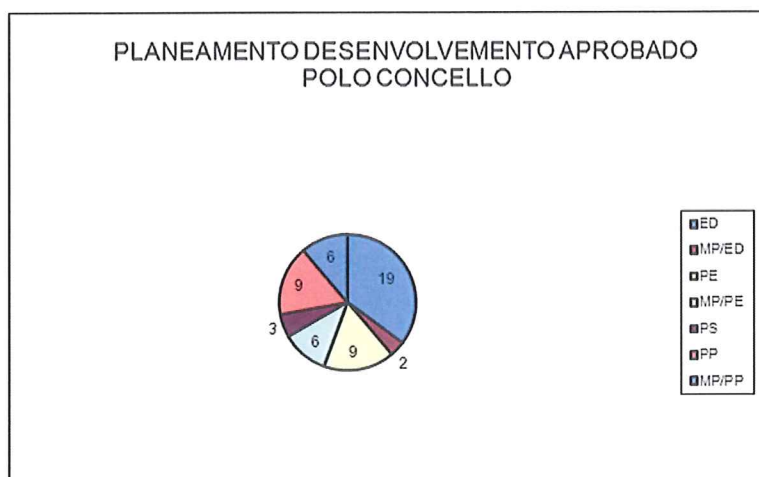
Figura	Informes
PE	14
PS	11
PP	1



Un gráfico facilitaranos información sobre o planeamento de desenvolvemento informado pola consellería durante o ano 2013

## 7. Proxectos de planeamento de desenvolvemento aprobados nos concellos

Figura	Informes
ED	19
MP/ED	2
PE	9
MP/PE	6
PS	3
PP	9
MP/PP	6



O gráfico ofrécenos información sobre o planeamento de desenvolvemento aprobado polos concellos durante o 2013