

11-101 Estado do planeamento urbanístico dos concellos

Táboas do ano 2014

1. Concellos segundo o planeamento xeral vixente por provincias

Figura de planeamento vixente	A Coruña	Lugo	Ourense	Pontevedra	Galicia
PXOM adaptados (lei 9/2002)	30	13	27	9	79
PXOM adaptados non (lei 1/1997)	23	2	18	19	62
POMR	0	0	5	2	7
PXOU	3	2	1	3	9
NSP	32	29	13	24	98
DSU	1	9	6	0	16
Sen planeamento	3	11	21	3	38
Suspendidos (con Decreto)	1	1	1	2	5

Esta táboa ofrécenos información sobre os PXOM adaptados ou non á Lei 9/2002, do 30 de decembro, de ordenación urbanística e protección do medio rural de Galicia, así como os concellos que contan con outro tipo de instrumentos de ordenación urbanística municipal vixente, a data 31/12/2014

2. Número de informes previos á aprobación inicial por provincias

Figura	A Coruña	Lugo	Ourense	Pontevedra	Galicia
PXOM	7	3	2	3	15
MP/PXOM, MP/PXOU ou MP/NSP	7	2	5	3	17

Esta táboa achega a información sobre o número de informes previos á aprobación inicial (IPAI) de Plans Xerais de Ordenación Municipal (PXOM), modificacións puntuais de PXOM (MP/PXOM), modificacións puntuais de Plans Xerais de Ordenación Urbana (MP/PXOU) ou modificacións puntuais de normas subsidiarias de planeamento (MP/NSP), emitidos ao longo do ano 2014

3. Número de aprobacións definitivas por provincias

Figura	A Coruña	Lugo	Ourense	Pontevedra	Galicia
PXOM	2	2	3	3	10
MP/PXOM, MP/PXOU ou MP/NSP	12	3	2	7	24

Esta táboa danos a información sobre o número de ordes de aprobación definitiva (AD) ou aprobación definitiva parcial de Plans Xerais de Ordenación Municipal (PXOM), modificacións puntuais de PXOM (MP/PXOM), modificacións puntuais de Plans Xerais de Ordenación Urbana (MP/PXOU) ou modificacións puntuais de normas subsidiarias de planeamento (MP/NSP), emitidas ao longo do ano 2014

4. Número de aprobacións definitivas segundo tipo de aprobación

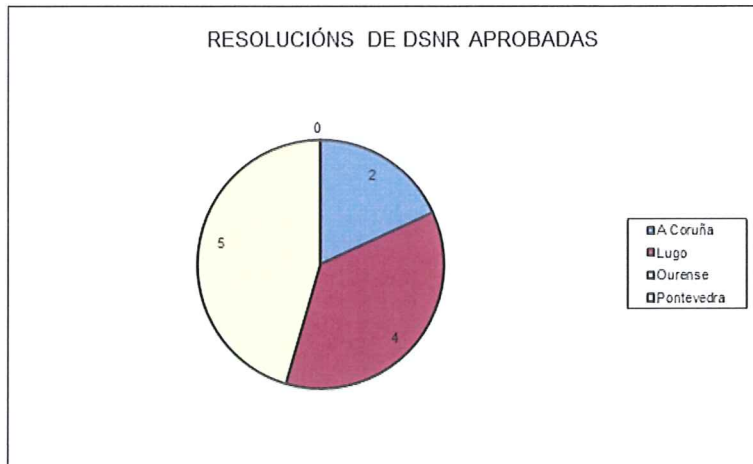
Figura	AD	AD Parcial	Total
PXOM	9	1	10
MP/PXOM, MP/PXOU ou MP/NSP	24	0	24

Esta táboa facilitaranos a información sobre o número de ordes de aprobación definitiva (AD) ou aprobación definitiva parcial de Plans Xerais de Ordenación Municipal (PXOM), modificacións puntuais de PXOM (MP/PXOM) ou modificacións puntuais de normas subsidiarias de planeamento (MP/NSP), emitidas ao longo do ano 2014

5. Número de resolucións de aprobación por provincias

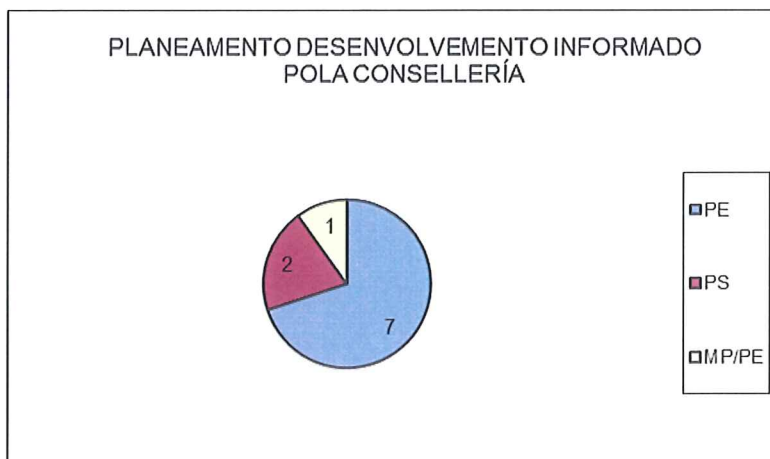
Esta táboa achega a información sobre o número de Resolucións de aprobación de expedientes de Delimitación de solo de núcleo rural (DSNR) emitidas ao longo do ano 2014

DSNR aprobadas	
A Coruña	2
Lugo	4
Ourense	5
Pontevedra	0



6. Informes previos á aprobación definitiva do planeamento de desenvolvemento dos concellos

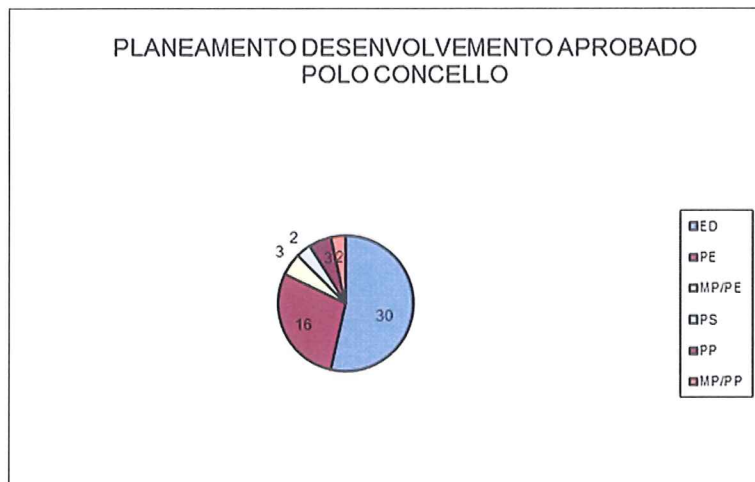
Figura	Informes
PE	7
PS	2
MP/PE	1



Un gráfico facilitaranos información sobre o planeamento de desenvolvemento informado pola consellería durante o ano 2014

7. Proxectos de planeamento de desenvolvemento aprobados nos concellos

Figura	Informes
ED	30
PE	16
MP/PE	3
PS	2
PP	3
MP/PP	2



O gráfico ofrécenos información sobre o planeamento de desenvolvemento aprobado polos concellos durante o 2014